

电动吮吸按摩器

产品使用说明书



—1—

产品属性

| | | | |
|-------|---------------|-------|----------|
| 产品名称： | 电动吮吸按摩器 | 产品材质： | ABS+硅胶 |
| 产品尺寸： | 115*45*38mm | 产品颜色： | 玫红/肉色/紫色 |
| 最大噪音： | < 50db | 供电方式： | USB充电 |
| 输入电压： | 3-7V | 输入电流： | 1-2A |
| 主要功能： | 10速吮吸模式 | | |
| 执行标准： | Q/GM 001—2017 | | |

包装清单

电动吮吸按摩器*1、产品使用说明书*1、USB充电线*1。

使用须知

- 使用前请详细阅读本产品说明书，按照说明书提示规范使用。
- 第一次使用前请先为产品充电。
- 本产品禁止18岁以下未成年人使用。
- 使用后请保持产品清洁，请勿使用带腐蚀性清洁剂清洗。

充电说明

本品采用USB供电方式充电。

输入电压：3-7V，输入电流1-2A。

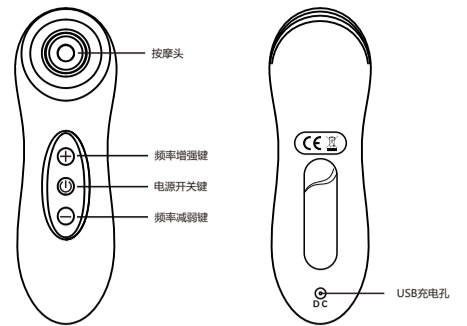
请使用参数匹配的充电器进行充电，参数不匹配的充电器充电可能会影响电池使用寿命或导致产品损坏。

本品充电时，产品指示灯闪烁，充满电后，指示灯常亮。

产品内置电流保护功能，充电时产品自动进入保护状态、产品不可用，充满电后产品自动恢复使用状态。

—2—

使用方法



操作说明

关机状态长按“Ⓞ”3s开启电源，开机状态下长按“Ⓞ”3s关闭电源。

开启电源开关后单按“⊕”增强按摩头吮吸力度，共8种吮吸力度可调节。

开启电源开关后单按“⊖”减弱按摩头吮吸力度，共8种吮吸力度可调节。

注意事项

- 本产品内置聚合物锂电池，电池不可自行拆卸，请勿自行拆卸以免对产品造成损坏。
- 本产品使用后，应放置在干燥通风处、避免儿童接触。
- 产品内置电池，不再使用时请勿随意丢弃，注意保护环境。

—3—

Electric Sucking Massager

Product Operating Instruction



—1—

Nature of Product

| | | | |
|---------------------|---------------------------|--------------------|-------------------|
| Product Name: | Electric Sucking Massager | Product Material: | ABS + silica gel |
| Product Size: | 115*45*38mm | Product Color: | Rose/Flesh/Purple |
| Max Noise: | < 50db | Power Supply Mode: | USB recharge |
| Input Voltage : | 3-7V | Input Current: | 1-2A |
| Main Function: | 10 Modes of fast sucking | | |
| Executive Standard: | Q/GM 001—2017 | | |

Packing List

Electric Sucking Massager*1; Product Operating Instruction*1; USB recharge line*1

Notice for Use

- Please read this Product Operating Instruction carefully before use and use it normatively as per the instruction.
- Please recharge the product before the initial use.
- Minor under the age of 18 is prohibited to use this product.
- Please keep it clean after use and do not clean it with corrosive cleaner.

Specification for recharge

This product is recharged by means of USB power supply mode.

Input voltage: 3-7V; input current: 1-2A

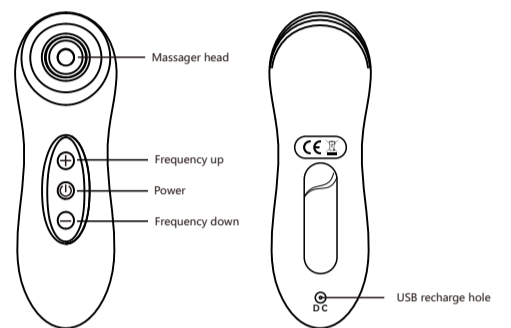
Please use the charger with matching parameters to recharge. The charger without matching parameters may affect the service life of battery or damage the product.

The indicator of the product flickers when recharging and keeps on after it is fully charged.

The product has build-in function of current protection. The product turn into protection mode automatically and not available when recharging and back to service condition automatically after it is fully charged.

—2—

How to Use



Operating Instruction

Under power off condition, touch and hold the key "Ⓞ" for 3s to turn on; under power on condition, touch and hold the key "Ⓞ" for 3s to turn off.

After the power is turned on, press the key "⊕" to enhance the sucking strength of the massager head. There are 8 levels of strength of sucking available for adjustment.

After the power is turned off, press the key "⊖" to weaken the sucking strength of the massager head. There are 8 levels of strength of sucking available for adjustment.

Notices

- This product has built-in polymer lithium battery which is not allowed to remove voluntarily. Please do not remove voluntarily in case of damage on the product.
- After the use of this product, it shall be put in a dry ventilated place where out of reach of children.
- This product has built-in battery. Please do not discard carelessly if out of use. Please pay attention to protect the environment.

—3—

電動吸い込みマッサージ器

製品取扱説明書



—1—

| | | | |
|---------|---------------|-------|--------------|
| 製品名: | 電動吸い込みマッサージ器 | 製品材質: | シリカゲル |
| 製品サイズ: | 115*45*38mm | 製品色: | ローズレッド 肌色 紫色 |
| 最大異音: | < 50db | 給電方式: | USB充電 |
| 入力電圧: | 3-7V | 入力電流: | 1-2A |
| 主な機能: | 10速の吸い込みモード | | |
| 準拠する規格: | Q/GM 001—2017 | | |

パッケージリスト

電動吸い込みマッサージ器*1、製品取扱説明書*1、USB充電ケーブル*1。

使用上のご注意

- ご使用の前に、本製品の取扱説明書をよくお読みになり、取扱説明書の説明に従ってご使用ください。
- 初回の使用時に、本製品を充電してください。
- 本製品は18歳未満の未成年者の使用を禁止します。
- 使用后、製品を清潔に保ち、腐食性洗浄剤で洗浄しないでください。

充電の説明

本製品はUSB給電方式で充電されます。

入力電圧3-7V、入力電流1-2A。

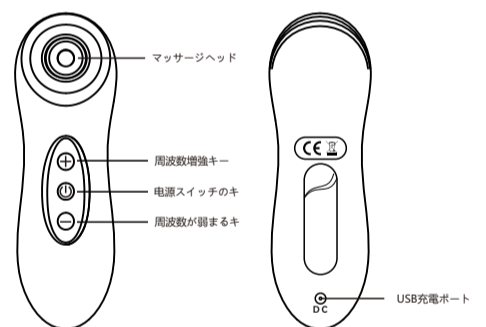
対応しない仕様の充電器を使用した充電は電池の耐用寿命の短縮化や製品の破損の原因になるので、対応する仕様の充電器を使用して充電してください。

本製品が充電する時に、製品のパイロットランプは明滅して、充電完了後、パイロットランプがずっと明るくなっています。

製品は電流の保護機能を内蔵して、充電時の製品は自動的に保護状態に入って、製品は使えないで、充電した後の製品は使用状態を自動的に回復する。

—2—

使い方



操作の説明

電源を消す状態でずっと“Ⓞ”3Sを押して、電源を開く。電源を開く状態でずっと“Ⓞ”3Sを押して電源を消す。

電源を開ってから、“⊕”を押してマッサージヘッドの吸い込み力を増加する。8種類の吸い込み力は調節できる。

電源を開ってから、“⊖”を押してマッサージヘッドの吸い込み力を減少する。8種類の吸い込み力は調節できる。

注意事項

- 本製品にはポリマーリチウム電池が内蔵されていますので、製品が損害される原因になるので、電池は自己で分解できません。
- 本製品の使用后、換気が良く、乾燥した所に置いてください。お子様の手の届くところに保管しないでください。
- 製品には電池が内蔵されていますので、使用しなくなった場合は、環境保護の為、勝手に廃棄しないでください。

—3—

Elektrisches Saug-Massagegerät

Benutzerhandbuch



—1—

Produktparameter

| | | | |
|---------------------|--------------------------------|-------------------------|-----------------------|
| Produktname : | Elektrisches Saug-Massagegerät | Produktmaterial : | ABS + Silikon |
| Produktabmessung : | 115*45*38mm | Farbe : | Rose / Fleisch / Lila |
| Maximale Lärm : | < 50db | Stromversorgungsmodus : | USB-Stromversorgung |
| Eingangsspannung : | 3-7V | Eingangsstrom : | 1-2A |
| Hauptfunktion : | 10 Modus der Saugkraft | | |
| Executive Standard: | Q/GM 001—2017 | | |

Packliste

Elektrisches Saug-Massagegerät*1, Benutzerhandbuch *1, USBMagnetisches Ladekabel*1

Gebrauchsanweisung

- Bitte lesen Sie dieses Produkthandbuch vor der Verwendung sorgfältig durch und befolgen Sie bei der Verwendung die Anweisungen im Handbuch.
- Laden Sie das Produkt zuerst auf, wenn Sie es zum ersten Mal benutzen.
- Dieses Produkt ist für Minderjährige unter 18 Jahren verboten.
- Halten Sie bitte das Produkt nach dem Gebrauch sauber. Verwenden Sie kein korrosives Reinigungsmittel.

Ladeanweisungen

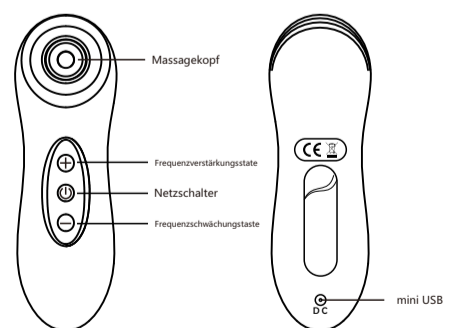
USB-Stromversorgung wird von diesem Produkt zum Aufladen verwendet. Eingangsspannung : 3-7V, Ladestrom : 1-2A.

Bitte verwenden Sie das Ladegerät mit passenden Parameter zum Laden. Das Laden des Ladegeräts mit falschen Parametern kann die Batteriebensdauer beeinträchtigen oder Produktschäden verursachen. Wenn das Produkt geladen ist, blinkt die Anzeigelampe. Wenn das Produkt vollständig aufgeladen ist, leuchtet die Anzeigelampe immer.

Das Produkt verfügt über eine integrierte Stromschutzfunktion: Beim Laden wechselt das Produkt automatisch in den Schutzstatus und das Produkt ist nicht verfügbar. Das Produkt wird automatisch wieder verfügbar sein, nachdem es vollständig aufgeladen wurde.

—2—

Verwendungsmethode



Bedienungsanleitung

Drücken Sie "Ⓞ"3s um das Gerät auszuschnalten. Im eingeschalteten Zustand drücken Sie "⊕" 3s um das Gerät auszuschalten.

Nach dem Einschalten des Netzschalters drücken Sie die Taste "⊕", um die Saugkraft der Massagekopf zu verstärken. Insgesamt können 8 Saugkräfte umgeschaltet werden.

Nach dem Einschalten des Netzschalters drücken Sie die Taste "⊖", um die Saugkraft der Massagekopf zu schwächen. Insgesamt können 8 Saugkräfte umgeschaltet werden.

Hinweis

- Dieses Produkt verfügt über eine integrierte Lithium-Polymer-Batterie, die nicht von selbst demontiert werden kann. Zerlegen Sie sie nicht selbst, um Schäden am Produkt zu vermeiden.
- Nach der Verwendung dieses Produkts sollte es an einem trockenen und belüfteten Ort aufbewahrt werden, um den Kontakt mit Kindern zu vermeiden.
- Wenn sie nicht benutzt wird, sollte die eingebaute Batterie des Produkts nicht entsorgt werden, um die Umwelt zu schützen.

—3—